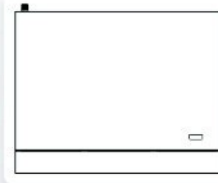





Planchas



PG-3



PG-4

ÁREA ÚTIL EN PLANCHA (frente x fondo)	INOX	TIPO DE QUEMADORES	DIMENSIONES DEL EQUIPO (frente x fondo x altura)	PESO BRUTO
121cm.x61cm. de 1/2" de espesor Cepillada	Serie 400	Flauta	122cm.x71cm.x29cm.	112 Kg

*61,580 BTU/HR

PG-3

ÁREA ÚTIL EN PLANCHA (frente x fondo)	INOX	TIPO DE QUEMADORES	DIMENSIONES DEL EQUIPO (frente x fondo x altura)	PESO BRUTO
91cm.x61cm. de 1/2" de espesor Cepillada	Serie 400	Flauta	91cm.x71cm.x29cm.	81 Kg


*46,185 BTU/HR

PG-2


ÁREA ÚTIL EN PLANCHA (frente x fondo)	INOX	TIPO DE QUEMADORES	DIMENSIONES DEL EQUIPO (frente x fondo x altura)	PESO BRUTO
61cm.x61cm. de 1/2" de espesor Cepillada	Serie 400	Flauta	61cm.x71cm.x29cm.	58 Kg

*30,790 BTU/HR

Parrillas



CG-60



CG-60

QUEMADORES ABIERTOS	DIMENSIONES DE CADA PARRILLA	DIMENSIONES DEL EQUIPO (frente x fondo x altura)	PESO BRUTO
6	30cm.x30cm.	91 cm.x71cm.x29cm.	84 Kg

*92,370 BTU/HR

CG-40

QUEMADORES ABIERTOS	DIMENSIONES DE CADA PARRILLA	DIMENSIONES DEL EQUIPO (frente x fondo x altura)	PESO BRUTO
4	30cm.x30cm.	61cm.x71cm.x29cm.	59 Kg

*61,580 BTU/HR

CG-20

QUEMADORES ABIERTOS	DIMENSIONES DE CADA PARRILLA	DIMENSIONES DEL EQUIPO (frente x fondo x altura)	PESO BRUTO
2	30cm.x30cm.	30cm.x71cm.x29cm.	59 Kg


*30,790 BTU/HR

*Con válvulas importadas

Asadores



AG-3V



AG-4V

ÁREA ÚTIL (frente x fondo)	SISTEMA DE CONTROL DE GRASA	FUNCIONAMIENTO	INOX	DIMENSIONES DEL EQUIPO (frente x fondo x altura)	PESO BRUTO
121cm.x61cm.	Por Gravedad	A gas con piedra volcánica	Serie 400	122cm.x71cm.x29cm.	104 Kg

*107,765 BTU/HR

AG-3V

ÁREA ÚTIL (frente x fondo)	SISTEMA DE CONTROL DE GRASA	FUNCIONAMIENTO	INOX	DIMENSIONES DEL EQUIPO (frente x fondo x altura)	PESO BRUTO
91cm.x61cm.	Por Gravedad	A gas con piedra volcánica	Serie 400	91cm.x71cm.x29cm.	73 Kg

*76,975 BTU/HR

AG-2V

ÁREA ÚTIL (frente x fondo)	SISTEMA DE CONTROL DE GRASA	FUNCIONAMIENTO	INOX	DIMENSIONES DEL EQUIPO (frente x fondo x altura)	PESO BRUTO
61cm.x61cm.	Por Gravedad	A gas con piedra volcánica	Serie 400	61cm.x71cm.x29cm.	57 Kg

*46,185 BTU/HR