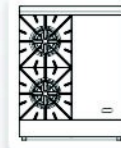




**Estufas 24"**



CG-41



**CG-41**

QUEMADORES ABIERTOS	DIMENSIONES DE CADA PARRILLA	HORNO	INOX	DIMENSIONES DEL EQUIPO (frente x fondo x altura)	PESO BRUTO
4	30cm.x30cm.	Mediano y con Seguridad	Serie 400	61cm.x76cm.x91cm.	120 Kg

\*81,184 BTU/HR

**CG-21P**

QUEMADORES ABIERTOS	DIMENSIONES DE CADA PARRILLA	HORNO	INOX	ÁREA ÚTIL EN PLANCHA (frente x fondo)	DIMENSIONES DEL EQUIPO (frente x fondo x altura)	PESO BRUTO
2	30cm.x30cm.	Mediano y con Seguridad	Serie 400	30cm.x61cm. de 1/2" de espesor Cepillada	61cm.x76cm.x91cm.	121 Kg

\*63,062 BTU/HR

**Estufas 36"**



CG-61



**CG-61**

QUEMADORES ABIERTOS	DIMENSIONES DE CADA PARRILLA	HORNO	INOX	DIMENSIONES DEL EQUIPO (frente x fondo x altura)	PESO BRUTO
6	30cm.x30cm.	Grande y con Seguridad	Serie 400	91cm.x76cm.x91cm.	170 Kg

\*109,277 BTU/HR

**CG-41P**

QUEMADORES ABIERTOS	DIMENSIONES DE CADA PARRILLA	HORNO	INOX	ÁREA ÚTIL EN PLANCHA (frente x fondo)	DIMENSIONES DEL EQUIPO (frente x fondo x altura)	PESO BRUTO
4	30cm.x30cm.	Grande y con Seguridad	Serie 400	30cm.x61cm. de 1/2" de espesor Cepillada	91cm.x76cm.x91cm.	171 Kg

\*93,882 BTU/HR

**CG-21PD**

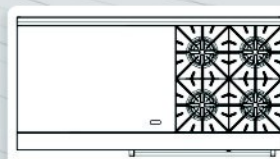
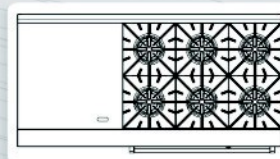
QUEMADORES ABIERTOS	DIMENSIONES DE CADA PARRILLA	HORNO	INOX	ÁREA ÚTIL EN PLANCHA (frente x fondo)	DIMENSIONES DEL EQUIPO (frente x fondo x altura)	PESO BRUTO
2	30cm.x30cm.	Grande y con Seguridad	Serie 400	61cm.x61cm. de 1/2" de espesor Cepillada	91cm.x76cm.x91cm.	169 Kg

\*136,000 BTU/HR

**Estufas 60"**



CG-61PD



**CG-61PD**

QUEMADORES ABIERTOS	DIMENSIONES DE CADA PARRILLA	HORNO	INOX	ÁREA ÚTIL EN PLANCHA (frente x fondo)	DIMENSIONES DEL EQUIPO (frente x fondo x altura)	PESO BRUTO
6	30cm.x30cm.	Grande y con Seguridad	Serie 400	61cm.x61cm. de 1/2" de espesor Cepillada	152cm.x76cm.x91cm.	248 Kg

\*155,462 BTU/HR

**CG-41P3**

QUEMADORES ABIERTOS	DIMENSIONES DE CADA PARRILLA	HORNO	INOX	ÁREA ÚTIL EN PLANCHA (frente x fondo)	DIMENSIONES DEL EQUIPO (frente x fondo x altura)	PESO BRUTO
4	30cm.x30cm.	Grande y con Seguridad	Serie 400	91cm.x61cm. de 1/2" de espesor Cepillada	152cm.x76cm.x91cm.	265 Kg

\*124,672 BTU/HR

# COCCIÓN

## Línea Standard

Diseñadas para satisfacer grandes necesidades de horneado y cocimiento

# drago

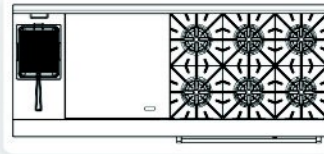
Poder de Cocción



### Estufas 72"



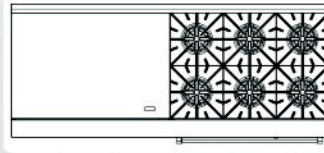
CG-61PDFG



CG-61PDFG

QUEMADORES ABIERTOS	DIMENSIONES DE CADA PARRILLA	HORNO	INOX	ÁREA ÚTIL EN PLANCHA (frente x fondo)	FREIDOR	DIMENSIONES DEL EQUIPO (frente x fondo x altura)	PESO BRUTO
6	30cm.x30cm.	Grande y con Seguridad	Serie 400	61cm.x61cm. de 1/2" de espesor Cepillada	A gas de 4 Lts.	183cm.x76cm.x91cm.	300 Kg

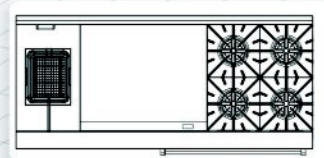
\*148,627 BTU/HR



CG-61P3

QUEMADORES ABIERTOS	DIMENSIONES DE CADA PARRILLA	HORNO	INOX	ÁREA ÚTIL EN PLANCHA (frente x fondo)	DIMENSIONES DEL EQUIPO (frente x fondo x altura)	PESO BRUTO
6	30cm.x30cm.	Grande y con Seguridad	Serie 400	91cm.x61cm. de 1/2" de espesor Cepillada	183cm.x76cm.x91cm.	321 Kg

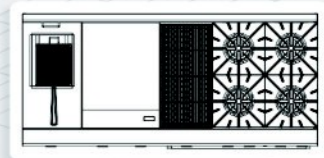
\*155,462 BTU/HR



CG-41P3FG

QUEMADORES ABIERTOS	DIMENSIONES DE CADA PARRILLA	HORNO	INOX	ÁREA ÚTIL EN PLANCHA (frente x fondo)	FREIDOR	DIMENSIONES DEL EQUIPO (frente x fondo x altura)	PESO BRUTO
4	30cm.x30cm.	Grande y con Seguridad	Serie 400	91cm.x61cm. de 1/2" de espesor Cepillada	A gas de 4 Lts.	183cm.x76cm.x91cm.	276 Kg

\*133,232 BTU/HR



UNIVERSAL PD

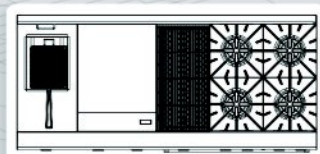
QUEMADORES ABIERTOS	DIMENSIONES DE CADA PARRILLA	ASADOR	HORNO	INOX	ÁREA ÚTIL EN PLANCHA (frente x fondo)	FREIDOR	DIMENSIONES DEL EQUIPO (frente x fondo x altura)	PESO BRUTO
4	30cm.x30cm.	Volcanico 30cm.X61cm.	Grande y con Seguridad	Serie 400	61cm.x61cm. de 1/2" de espesor Cepillada	A gas de 4 Lts.	183cmx76cmx91cm	265 Kg

\*133,232 BTU/HR

### Estufa Universal



\*6 aparatos en uno, todo reunido en menos espacio:  
 \*Estufa  
 \*Freidor  
 \*Asador  
 \*Plancha  
 \*Horno



UNIVERSAL STANDARD

QUEMADORES ABIERTOS	DIMENSIONES DE CADA PARRILLA	HORNO	ASADOR	INOX	ÁREA ÚTIL EN PLANCHA (frente x fondo)	FREIDOR	DIMENSIONES DEL EQUIPO (frente x fondo x altura)	PESO BRUTO
4	30cm.x30cm.	Grande y con Seguridad	Volcanico 30X61 cm.	Serie 400	44cm.x50cm. de 1/2" de espesor Cepillada	4 Lts.	171cm.x76cm.x91cm	204 Kg

\*133,232 BTU/HR